



MEIN ZIMMER WIRD ZUM

ATELIER




KREISE

Welche Dinge sind rund? Zeichne alles, was dir einfällt. Wenn du keine Ideen mehr hast, schau dich in deinem Zimmer um.



FENSTER

Suche dir in der Wohnung ein spannendes Fenster und setze dich mit einem Stuhl davor. Zeichne genau ab, was du siehst.




TANZEN

Spieler dein Lieblingslied oder schalte das Radio ein. Tanze nur für dich, es ist ganz egal wie du dich bewegst. Kannst du eine eigene Choreografie erfinden?

MEIN LIEBLINGSLIED ZUM TANZEN IST :

DAS BIN ICH BEIM TANZEN



HÖREN

Bitte eine erwachsene Person ein Fenster zu kippen. Setze dich hin und schließe die Augen. Hör für mindestens eine Minute ganz genau hin. Schreibe oder zeichne danach auf was du gehört hast.

HIER SCHREIBEN



GESICHTER

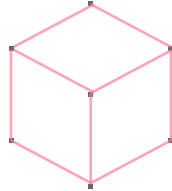
Suche verschiedene kleine Gegenstände in deinem Zimmer oder in der Wohnung. Versuche die Gegenstände auf dem Boden so aufzulegen, dass ein Gesicht entsteht.

SO HABE ICH DAS
GESICHT GELEGT



WÜRFEL

Wenn du die Punkte richtig verbindest entstehen Würfel. Probier es einfach aus. So kannst du ganze Würfelgebäude zeichnen.











COMIC

Was machst du eigentlich den ganzen Tag zu Hause? Zeichne einen Comic über deinen Alltag. Auf der nächsten Seite findest du Sprechblasen zum Ausschneiden und Aufkleben.

A large rectangular frame divided into six empty panels arranged in three rows and two columns. The panels are intended for drawing a comic strip.

**SPRECHBLASEN ZUM
AUSSCHNEIDEN UND AUFKLEBEN**



Das sind Gedankenblasen. Du verwendest sie für Gedanken deiner Comic-Figuren.